


Foren in einem VC-Kurs einrichten

Handlungsschritte auf einen Blick:

1. Rufen Sie Ihren VC-Kurs auf.
2. Klicken Sie im Block **Einstellungen** auf den Link **Bearbeiten einschalten**.
3. Klicken Sie auf der Kursseite auf **Aktivität oder Material anlegen** und wählen Sie die Option **Forum** aus.
4. Es öffnet sich eine neue Seite. Hier können Sie die Einstellungen des Forums bearbeiten.

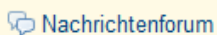
1. Einführung

Die Lernaktivität **Forum** dient zur Kommunikation innerhalb eines VC-Kurses. Ein Forum ist ein Diskussions- und Nachrichtenbereich in einem VC-Kurs. Hier können Themen (Threads) und Beiträge (Antworten auf Threads) zeitversetzt gelesen und geschrieben (gepostet) werden.


Die Kursleitung des VC-Kurses kann mehrere Foren zu unterschiedlichen Themen in einem VC-Kurs einrichten. Zum Beispiel ein Diskussionsforum, in dem sich die Studierenden über die Veranstaltung austauschen können, oder ein Forum für Fragen der Studierenden an den/die Kursbetreuer/in. Die Kursteilnehmer/innen können neue Forumsbeiträge als E-Mail oder RSS abonnieren (RSS  bietet die Möglichkeit, mit einem speziellen Reader gezielt Forumsbeiträge nicht nur über E-Mail zu bekommen). Auf diese Weise werden die Kursteilnehmer bei jedem neuen Beitrag benachrichtigt. Außerdem können an die Forumsbeiträge Dateien angehängt werden.

Um ein Forum einzurichten, klicken Sie in der mittleren Kursspalte zunächst auf **Material oder Aktivität anlegen**. Wählen Sie in dem sich öffnenden Fenster die Option **Forum** und klicken Sie auf die Schaltfläche **Hinzufügen**.

2. Das Nachrichtenforum



Das Nachrichtenforum ist in jedem VC-Kurs automatisch vorhanden. Es gibt nur ein Nachrichtenforum pro VC-Kurs. In dieses Forum kann ausschließlich **der/die Moderator/in** des Kurses Beiträge schreiben. Die Kursteilnehmer/innen können keine Beiträge schreiben und auch nicht auf die Beiträge der Kursleitung antworten.

Dieses Forum dient als "**Schwarzes Brett**" des VC-Kurses z.B. für Termin-/Raumänderungen oder für Hinweise zur Veranstaltung. Als Kursbetreuer/in können Sie den Namen des Nachrichtenforums z.B. in "Schwarzes Brett" oder "Wichtige Ankündigungen" ändern. Wenn Sie als Kursbetreuer/in das Nachrichtenforum nicht nutzen möchten, können Sie es für Kursteilnehmer/innen ausblenden (durch Klicken auf das Symbol offenes Auge: ).

Das Nachrichtenforum haben alle Teilnehmer/innen eines VC-Kurses standardmäßig abonniert. Das bedeutet, dass bei neuen Beiträgen im Nachrichtenforum alle Kursteilnehmer/innen per E-Mail informiert werden.

3. Überblick über die weiteren Forentypen im Virtuellen Campus

Wenn Sie als Moderator/in ein Forum für Ihren VC-Kurs einrichten möchten, können Sie bei den Grundeinträgen unter "**Forumstyp**" einen von fünf verschiedenen Typen auswählen.



3.1. Standardforum

Im **Standardforum** können alle Teilnehmer/innen eines VC-Kurses (Kursteilnehmer/innen und die Moderator/innen) zu jeder Zeit Themen eröffnen und Beiträge schreiben. Dieser Typ eignet sich als Diskussionsplattform oder für Fragen an die Kursleitung.

3.2. Standardforum, angezeigt in blog-ähnlichem Format

Dieser Forumstyp ist ein **Standardforum** mit besonderer Darstellungsweise: Alle Themen werden auf einer Seite zusammen mit Teilen ihres Inhaltes angezeigt. Zudem ermöglicht es der Link **Thema diskutieren**, eine Antwort zu einem Thema zu schreiben.

3.3. Diskussion zu einzelmem Thema

Bei diesem Forumstyp erstellt der/die Moderator/in des VC-Kurses ein Forum zu einem einzigen Thema. Die Studierenden können keine weiteren Themen mehr erstellen, sondern nur auf das gestellte Thema und die Beiträge anderer Personen antworten. Dieser Typ eignet sich für kurze und spezielle Diskussionen.

3.4. Frage-Antwort-Forum

Hier stellt der/die Moderator/in eine konkrete Frage an die Teilnehmer/innen des Kurses. Ein/e Kursteilnehmer/in muss erst selbst eine Antwort schreiben, um die Antworten der anderen lesen zu können.

3.5. Jede Person darf genau ein Thema anlegen

Bei diesem Typ darf jede/r Kursteilnehmer/in nur ein Thema im Forum einrichten. Jede/r Kursteilnehmer/in kann aber auf alle Themen antworten.

Sonderfall: Soziales Format

Wenn Sie als Moderator/in des Kurses unter Kurseinstellungen das **Soziale Format** auswählen, steht als einzige Aktivität ein Forum – ein offenes Kommunikationsforum – im Mittelpunkt des Kurses.

4. Die wichtigsten Einstellungen

4.1. Name des Forums

Forumsname* FORUM: Gegenseitiger Austausch und Fragen

Im Eingabefeld **Forumsname** geben Sie den Namen des Forums ein (z.B. „Diskussionsforum für Studierende“ oder „Forum für organisatorische Fragen“). Der Name des Forums erscheint auf der Kursseite.

FORUM: Gegenseitiger Austausch und Fragen

4.2. Beschreibung

Beschreibung* Übersicht 2 

FORUM: Gegenseitiger Austausch und Fragen

In diesem Forum können sich alle KursteilnehmerInnen außerhalb des Seminars treffen. Sie sind herzlich eingeladen, hier Informationen und Erfahrungen auszutauschen und Fragen zu stellen - an die Kursleitung oder an Ihre KollegInnen und Kollegen.

Wenn Sie das Forum abonnieren möchten, dann klicken Sie im Block **Einstellungen** bitte auf den Link **Ich möchte das Forum abonnieren**.

Format: h2

Im Textfeld unter der Einstellung **Beschreibung** geben Sie als Kursbetreuer/in eine kurze Einführung in das Forum ein z.B. den Zweck und die Ziele des Forums. Außerdem sollten Sie Ihre Erwartungen an die Beiträge der Kursteilnehmer (z.B. Länge, Häufigkeit der Beiträge) und Ihre eigene Rolle im Forum beschreiben.

4.3. Abonnement

Abonnement ?	Automatisch ▾
Lesetracking ?	Optional
	Verpflichtend
	Automatisch
	Deaktiviert

Bei der Einstellung **Abonnement** können Sie als Moderator/in bestimmen, ob die Kursteilnehmer das Forum abonniert haben sollen und so bei neuen Nachrichten per E-Mail informiert werden, oder nicht.

Bei der Einstellung

- **Optional** können die Teilnehmer/innen selbst entscheiden, ob sie das Forum abonnieren wollen.
- **Verpflichtend** haben alle Kursteilnehmer/innen das Forum für die gesamte Kursdauer abonniert.
- **Automatisch** haben alle Teilnehmer/innen des Kurses das Forum abonniert, aber können dieses selbst abbestellen.
- **Deaktiviert** können die Kursteilnehmer/innen das Forum nicht abonnieren.

Unsere Empfehlung: Beim Nachrichtenforum belassen Sie am Besten die voreingestellte Einstellung **Verpflichtend**. So werden die Teilnehmer bei allen neuen Nachrichten auch per E-Mail informiert.

Bei Diskussionsforen empfehlen wir die Einstellung **Automatisch** oder **Optional**. So können die Teilnehmerinnen und Teilnehmer selbst entscheiden, ob Sie bei neuen Forumsbeiträgen per E-Mail informiert werden möchten.

4.4. Gruppeneinstellungen für Foren

Hinweis: Die nachfolgenden Einstellungen werden nur dann wirksam, wenn die Kursteilnehmer/innen unter **Nutzer/innen – Gruppen** im Block **Einstellungen** in Gruppen eingeteilt sind

Gruppenmodus ?	Getrennte Gruppen ▾
Gruppierung ?	Keine Gruppen
	Getrennte Gruppen
Nur für Gruppenmitglieder ?	Sichtbare Gruppen

Sie können für jedes Forum die Gruppeneinstellung separat einstellen. Sie erledigen dies im Abschnitt **Weitere Moduleinstellungen**.

Keine Gruppen: In diesem Forum können alle Kursmitglieder (unabhängig von ihrer Gruppenzugehörigkeit) die Beiträge aller anderen Teilnehmer/innen sehen und beantworten.

Getrennte Gruppen: Innerhalb des Forums können nur Mitglieder einer Gruppe über das Forum miteinander kommunizieren, andere Kursteilnehmer/innen und ihre Beiträge sind nicht sichtbar.

Sichtbare Gruppen: Alle Mitglieder einer Gruppe arbeiten in der eigenen Gruppe, können aber die Beiträge der anderen Gruppen sehen, ohne sich an deren Diskussionen beteiligen zu können.

Weiterführende Links:

- [Aktivität Forum bei Moodle.org](#)
- [Informationen über Foren bei e-teaching.org](#)