


Ein Beispiel zur Aktivität Aufgabe

1. Eingabe der Aufgabenstellung

Klicken Sie im Kurs auf **Material oder Aktivität anlegen** und wählen Sie die Option **Aufgabe** aus.

Geben Sie in das Eingabefeld **Name der Aufgabe** den Namen der Aufgabe ein. Er erscheint dann als Link auf der Kursseite:

 Aufgabe zu den Vor- und Nachteilen des e-learnings

In das Texteditorfeld **Beschreibung** schreiben Sie die Aufgabenstellung und evtl. Literaturhinweise oder Verweise auf weiteres Material hinein.

Hochladen von Lösungen aus Sicht der Studierenden

Studierende laden ihre Lösungen zur Aufgabenstellung in den VC-Kurs, indem sie auf der Seite mit der Aufgabenstellung auf die Schaltfläche **Abgabe hinzufügen** klicken. Sie können eine Datei hochladen, nachdem sie auf **Datei hinzufügen** geklickt und in der sich öffnenden Dateiauswahl die gewünschte Datei von ihrem Computer ausgewählt haben. Sie können jedoch auch eine Datei per Drag & Drop hochladen. Abschließend müssen die Studierenden ihre Auswahl mit einem Klick auf die Schaltfläche **Änderungen sichern** bestätigen. Ggf. machen sie durch Klicken auf die Schaltfläche **Aufgabe abgeben** deutlich, dass ihre Lösung jetzt von dem/der Dozent/in bewertet werden kann.

2. Lösungen der Studierenden ansehen und bewerten

2.1. Lösungen anzeigen


Um die Lösungen der Teilnehmer/innen zu sehen, klicken Sie unter dem Bewertungsüberblick auf den Link **Alle Abgaben anzeigen und bewerten**.

Bewertungsüberblick	
TeilnehmerInnen	0
Abgegeben	1
Abgabetermin	Dienstag, 31. Juli 2012, 14:55
Verbleibende Zeit	6 Tage 23 Stunden

[Alle Abgaben anzeigen und bewerten](#)


Dann erscheint eine Liste mit den Abgaben für diese Aufgabe. Diese Liste enthält folgende Informationen und Funktionen:

- **Auswählen:** Sie können entweder einzelne Lösungen oder die Lösungen aller Teilnehmer/innen auswählen und für diese anschließend im Auswahlfeld **Mit Auswahl...** eine Aktion durchführen.
- **Bearbeiten:** Hier können Sie eine **Bewertung** abgeben. Außerdem können Sie abhängig von Ihren Einstellungen bei der Einrichtung der Aufgabe eine weitere **Abgabeänderung verhindern** oder die **Abgabe in den Entwurfsmodus zurücksetzen**, so dass sie von der Teilnehmerin/dem Teilnehmer wieder bearbeitet werden kann.

- Nutzerbild
- Vor- und Nachname der Teilnehmer/innen
- **Bewertung:** durch einen Klick auf das Bewertungssymbol  können Sie eine Bewertung vornehmen
- Status
- Zuletzt geändert (Abgabe)
- **Dateiabgabe:** Um die Lösung eines/einer Student/in zu sehen, klicken auf den Link zu der Datei.
- Zuletzt geändert (Bewertung)
- Feedback als Kommentar
- Endbewertung

Auswählen	Bearbeiten	Vorname / Nachname	Status	Bewertung	Zuletzt geändert (Abgabe)	Dateiabgabe	Zuletzt geändert (Bewertung)
		Thomas Schneider	Zur Bewertung abgegeben	<input type="text" value="12:42"/>	Mittwoch, 1. August 2012, 12:42	 00612V01.pdf	
		Thomas Schneider	Zur Bewertung abgegeben Bewertet	<input type="text" value="98,00 / 100,00"/>	Mittwoch, 1. August 2012, 12:08	 00712V01.pdf	Mittwoch, 1. August 2012, 12:11

2.2. Lösungen bewerten und Feedback geben

Um die Lösung eines/einer Student/in zu bewerten und Feedback auf die Lösung zu geben, klicken Sie in der entsprechenden Zeile in der Spalte **Bewertung** auf das Bewertungssymbol .

Bewertung (max. 100)

Aktuelle Bewertung

Feedback als Kommentar

Feedback als Kommentar

Absatz

Hier kommt Ihr Feedback hinein

Format: p

Es öffnet sich ein neues Fenster. Hier können Sie in den Texteditor Ihr Feedback schreiben. Rechts oben können Sie eine Bewertung zu der Lösung eingeben.

Sie können entweder Ihre Bewertung speichern und die nächste Lösung bewerten (**Sichern und Weiter**) oder auf die Schaltfläche **Änderungen sichern**, um Ihre Bewertung zu bestätigen und zur Übersicht der Lösungen zurückzukehren. Klicken Sie auf **Weiter** gelangen Sie zur Bewertung der nächsten Lösung, ohne dass Ihre aktuelle Bewertung gespeichert wird.

Bewertung und Feedback aus Sicht der Studierenden

Die Teilnehmer/innen in Ihrem VC-Kurs sehen nur ihren eigenen Lösungsentwurf, die Bewertung und das Feedback des/der Dozent/in.

Feedback	
Bewertung	98,00 / 100,00
Bewertet am	Mittwoch, 1. August 2012, 15:01
Bewertet von	 Dr. Schmidt
Feedback als Kommentar	Hier steht das Feedback der Kursleitung.